

MANUEL UTILISATEUR

TABLE DES MATIÈRES

1 PRODUIT

1.1

2 INST

3 PANNEAU DE CONTRÔLE

4 UTILISATION AVEC UN CONTRÔLEUR DMX

5 UTILISATION DU DMX SANS FIL

STARVINOX



...ut être utilis
...indice IP44.
...ement adapté p
...ables en DMX ces
...orte quelle console
...réception Wireless So




STC

1.4 MISES EN

IMPC

- Cet appareil est
- Ce produit est de
- Ne pas secouer l'
- ou de sa manipul

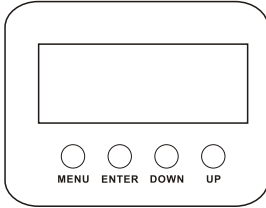


C

SCRIPT

3 PANNEAU DE CONTRÔLE

3.1 BASIC



[MENU] Pour faire défiler le menu principal ou menu actif.

[ENTER] Pour entrer dans le menu ou confirmer la valeur active

[DOWN] Pour défiler vers le bas dans le menu de la fonction active.

[UP] Pour défiler vers le haut dans le menu de la fonction active.

3.2 MENU



lue] (bleu)
c le bouton

ant soin de
tion

ATIQUES

\T.10] (ces
oin de valider

z sur l'
non [01 EB] vous permet d'att


3.10

4.1 ADRESSAG

- Connectez t
standard oi
- Ajustez l 'ac
- Plusieurs p
des adresse:

4.2 AFFE





tion _____

Art1

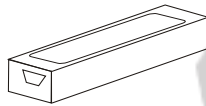
BLOC

CANAL	VALEUR	FONCTION
1	0 ↔ 255	MODULE 1 ROUGE
2	0 ↔ 255	MODULE 1 VERT
3	0 ↔ 255	MODULE 1 BLEU
4	0 ↔ 255	MODULE 2 ROUGE
5	0 ↔ 255	MODULE 2 VERT
6	0 ↔ 255	MODULE 2 BLEU

TRANS F

6 BATTERIE ET CHARGE





- 1 - Ch
- 2 -
- 3 -



